












nimaco


la climatizzazione dell'aria

LISTINO PREZZI 2012


MONO SPLIT ON/OFF	Modello	Gas	Raffreddamento		Riscaldamento		Prezzo
	NM09BP	R410A	8.951 BTU/h	2.625 W	9.582 BTU/h	2.810 W	666,00 € 
	NM12BP	R410A	11.413 BTU/h	3.347 W	13.500 BTU/h	3.959 W	765,00 € 
	NM18BP	R410A	16.757 BTU/h	4.914 W	18.104 BTU/h	5.309 W	1.209,00 € 
	NM24BP	R410A	24.143 BTU/h	7.080 W	26.066 BTU/h	7.644 W	1.562,00 € 


DUAL SPLIT ON/OFF	Modello	Gas	Raffreddamento		Riscaldamento		Prezzo
	NM18CMP	R410A	19.267 BTU/h	5.650 W	21.602 BTU/h	6.335 W	1.572,00 €


MONO SPLIT INVERTER	Modello	Gas	Raffreddamento		Riscaldamento		Prezzo
	NM09CPX	R410A	8.951 BTU/h	2.625 W	9.582 BTU/h	2.810 W	971,00 € 
	NM12CPX	R410A	11.413 BTU/h	3.347 W	13.500 BTU/h	3.959 W	1.065,00 € 


DUAL SPLIT INVERTER	Modello	Gas	Raffreddamento		Riscaldamento		Prezzo
	NM18CMPXO2	R410A	18.000 BTU/h	4.700 W	19.100 BTU/h	6.650 W	1.515,00 €
	NM24CMPXO2	R410A	24.000 BTU/h	7.500 W	26.330 BTU/h	7.700 W	1.885,00 €
	NM07CMPXI	R410A	7.200 BTU/h	2.100 W	9.000 BTU/h	2.600 W	278,00 €
	NM09CMPXI	R410A	9.000 BTU/h	2.600 W	9.600 BTU/h	2.800 W	295,00 €
	NM12CMPXI	R410A	12.000 BTU/h	3.500 W	13.000 BTU/h	3.800 W	334,00 €


SENZA UNITÀ ESTERNA A PAVIMENTO	Modello	Gas	Raffreddamento		Riscaldamento		Prezzo
	SWD12RA	R410A	12.000 BTU/h	3.500 W	12.500 BTU/h	3.564 W	1.572,00 €


SOFFITTO PAVIMENTO ON/OFF	Modello	Gas	Raffreddamento		Riscaldamento		Prezzo
	NM12SP	R410A	12.207 BTU/h	3.580 W	14.458 BTU/h	4.240 W	1.498,00 €
	NM18SP	R410A	17.080 BTU/h	5.010 W	18.890 BTU/h	5.540 W	1.828,00 €
	NM24SP	R410A	23.730 BTU/h	6.960 W	25.850 BTU/h	7.580 W	2.190,00 €
	NM36SP	R410A	32.670 BTU/h	9.580 W	36.450 BTU/h	10.690 W	3.558,00 €
	NM48SP	R410A	43.890 BTU/h	12.870 W	50.090 BTU/h	14.690 W	3.980,00 €
	NM60SP	R410A	54.120 BTU/h	15.870 W	58.820 BTU/h	17.250 W	4.494,00 €


SOFFITTO PAVIMENTO INVERTER	Modello	Gas	Raffreddamento		Riscaldamento		Prezzo
	NM12SPX	R410A	13.648 BTU/h	4.000 W	16.207 BTU/h	4.750 W	2.045,00 €
	NM18SPX	R410A	19.278 BTU/h	5.650 W	20.984 BTU/h	6.450 W	2.711,00 €
	NM24SPX	R410A	26.955 BTU/h	7.900 W	29.343 BTU/h	8.600 W	3.185,00 €
	NM36SPX	R410A	36.000 BTU/h	13.200 W	40.000 BTU/h	14.000 W	4.929,00 €
	NM48SPX	R410A	53.227 BTU/h	15.600 W	56.298 BTU/h	16.500 W	5.522,00 €
	NM60SPX	R410A	65.500 BTU/h	19.000 W	69.000 BTU/h	21.300 W	5.990,00 €


CASSETTA ON/OFF	Modello	Gas	Raffreddamento		Riscaldamento		Prezzo
	NM18C	R410A	19.130 BTU/h	5.610 W	20.331 BTU/h	5.980 W	2.140,00 €
	NM24C	R410A	23.631 BTU/h	6.930 W	27.996 BTU/h	8.210 W	2.520,00 €
	NM36C	R410A	37.740 BTU/h	11.067 W	37.740 BTU/h	11.067 W	3.870,00 €
	NM41C	R410A	41.330 BTU/h	12.120 W	42.420 BTU/h	12.440 W	4.480,00 €





CASSETTA INVERTER							
	NM12CX	R410A	13.680 BTU/h	4.000 W	15.340 BTU/h	4.500 W	2.057,00 €
	NM18CX	R410A	19.260 BTU/h	5.640 W	21.495 BTU/h	6.300 W	2.650,00 €
	NM24CX	R410A	26.272 BTU/h	7.700 W	26.648 BTU/h	7.810 W	3.525,00 €
	NM36CX	R410A	40.023 BTU/h	11.730 W	48.314 BTU/h	14.160 W	5.025,00 €
	NM48CX	R410A	54.353 BTU/h	15.930 W	56.127 BTU/h	16.450 W	5.745,00 €
	NM60CX	R410A	61.298 BTU/h	17.960 W	69.900 BTU/h	20.480 W	6.420,00 €




CANALIZZATO ON/OFF							
	NM18DB	R410A	18.110 BTU/h	5.310 W	20.020 BTU/h	5.870 W	1.915,00 €
	NM24DB	R410A	29.290 BTU/h	8.590 W	30.350 BTU/h	8.900 W	2.380,00 €
	NM30DB	R410A	30.000 BTU/h	9.200 W	32.000 BTU/h	9.500 W	3.100,00 €
	NM36DA	R410A	35.530 BTU/h	10.420 W	34.240 BTU/h	10.040 W	3.770,00 €
	NM48DA	R410A	46.310 BTU/h	13.580 W	53.500 BTU/h	15.690 W	3.890,00 €
	NM60DA	R410A	58.240 BTU/h	17.080 W	61.960 BTU/h	18.170 W	4.220,00 €
	NM100DA	R410A	102.000 BTU/h	30.000 W	105.000 BTU/h	31.000 W	8.890,00 €


CANALIZZATO INVERTER							
	NM12DBX	R410A	13.100 BTU/h	3.840 W	15.490 BTU/h	4.540 W	2.270,00 €
	NM18DBX	R410A	21.700 BTU/h	6.360 W	24.532 BTU/h	7.190 W	2.560,00 €
	NM24DBX	R410A	28.524 BTU/h	8.360 W	32.891 BTU/h	9.640 W	3.525,00 €
	NM36DAX	R410A	42.100 BTU/h	12.340 W	51.385 BTU/h	15.060 W	3.840,00 €
	NM48DAX	R410A	51.658 BTU/h	15.140 W	50.983 BTU/h	17.600 W	5.345,00 €
	NM60DAX	R410A	61.300 BTU/h	17.960 W	69.900 BTU/h	20.480 W	6.100,00 €




COLONNA ON/OFF							
	NM48CAFS	R410A	44.330 BTU/h	13.000 W	44.671 BTU/h	13.100 W	3.970,00 €
	NM60CAFS	R410A	60.000 BTU/h	17.580 W	66.636 BTU/h	19.530 W	4.840,00 €

COLONNA INVERTER							
	NM42CAFSX	R410A	46.000 BTU/h	13.480 W	52.000 BTU/h	15.240 W	7.070,00 €

PARETE AD ACQUA	Modello	Gas	Raffreddamento	Riscaldamento	Prezzo
	HYDRADX3PH	R410A	13.135 BTU/h 3.852 W	14.339 BTU/h 4.205 W	3.170,00 € 
	HYDRADX6PH	R410A	22.165 BTU/h 6.500 W	23.700 BTU/h 6.950 W	4.300,00 € 
	HYDRADX3DPH	R410A	28.000 BTU/h 8.200 W	26.000 BTU/h 7.500 W	6.330,00 € 


SOFFITTO PAVIMENTO AD ACQUA					
	HYDRADX3SPH	R410A	13.009 BTU/h 3.815 W	14.117 BTU/h 4.140 W	3.470,00 € 
	HYDRADX6SPH	R410A	22.206 BTU/h 6.512 W	23.645 BTU/h 6.934 W	4.220,00 € 


CASSETTA AD ACQUA					
	HYDRADX3CH	R410A	12.569 BTU/h 3.686 W	13.729 BTU/h 4.026 W	4.830,00 €
	HYDRADX6CH	R410A	21.500 BTU/h 6.305 W	22.987 BTU/h 6.741 W	5.700,00 €

CANALIZZATO AD ACQUA					
	HYDRADX3DH	R410A	13.248 BTU/h 3.885 W	14.475 BTU/h 4.245 W	3.950,00 € 
	HYDRADX6DH	R410A	22.608 BTU/h 6.630 W	24.143 BTU/h 7.080 W	5.000,00 € 

BARRIERE	Modello	Descrizione	Dimensioni	Prezzo
	NM90BAF	con telecomando	90 cm	397,00 €
	NM120BAF	con telecomando	120 cm	457,00 €
	NM90BAA	con telecomando	90 cm	430,00 €
	NM120BAA	con telecomando	120 cm	500,00 €
	NM100RES-EL	potenza 4,5 kW, 3 velocità, telecomando		- € *
	NM150RES-EL	potenza 6 kW, 3 velocità, telecomando	1506x251x238 cm	- € *
	NM200RES-EL	potenza 12 kW, 3 velocità, telecomando	2006x251x238 cm	- € *
	NM100BAT.ACQUA	potenza 7,8 kW, 3 velocità, telecomando	1006x251x238 cm	- € *
	NM150BAT.ACQUA	potenza 12,8 kW, 3 velocità, telecomando	1506x251x238 cm	- € *
	NM200BAT.ACQUA	potenza 17,7 kW, 3 velocità, telecomando	2006x251x238 cm	- € *







*Disponibili su richiesta

RECUPERATORE	Modello	Posizione	Portata d'aria	Prezzo
	NM10R	orizzontale / verticale	1.000 mc	3.157,00 €
	NM20R	orizzontale / verticale	2.000 mc	3.758,00 €
	NM30R	orizzontale / verticale	3.000 mc	4.653,00 €
	NM40R	orizzontale / verticale	4.000 mc	5.438,00 €
			kit lampade	


DEUMIDIFICATORE	Modello	Caratteristiche	Prezzo
	NM12DEU	Automatico - condensazione 12 Lt/24h* - 150W - 180 mc/h aria	406,00 €
	NM22DEU	Automatico - condensazione 22 Lt/24h* - 390W - 250 mc/h aria	483,00 €
	NM32DEU	Automatico - condensazione 32 Lt/24h* - 440W - 380 mc/h aria	815,00 €
	NM44DEU	Automatico - condensazione 44 Lt/24h* - 480W - 380 mc/h aria	1.465,00 €
	NM62DEU	Automatico - condensazione 62 Lt/24h* - 480W - 380 mc/h aria	1.877,00 €

Disponibilità di una vasta gamma di deumidificatori industriali








* a 32°C e 90% umidità



PARETE INVERTER	Modello	Gas	Raffreddamento	Riscaldamento	Prezzo
	FSGA09LKC	R410A	9.000 BTU/h 2.636 W	11.000 BTU/h 3.222 W	1.180,00 € A
	FSGA12LKC	R410A	11.600 BTU/h 3.398 W	13.700 BTU/h 4.013 W	1.368,00 € A
	FSGA07LEC	R410A	7.200 BTU/h 2.109 W	10.200 BTU/h 2.987 W	1.325,00 € A
	FSGA09LEC	R410A	9.000 BTU/h 2.636 W	11.000 BTU/h 3.222 W	1.393,00 € A
	FSGA12LEC	R410A	11.600 BTU/h 3.398 W	13.700 BTU/h 4.013 W	1.564,00 € A
	FSGA14LEC	R410A	13.650 BTU/h 3.998 W	17.050 BTU/h 4.994 W	2.153,00 € A
	FSGA18LEC	R410A	17.700 BTU/h 5.184 W	21.300 BTU/h 6.239 W	2.515,00 € A
	FSGA24LFC	R410A	24.600 BTU/h 7.205 W	27.600 BTU/h 8.084 W	2.837,00 € A
	FSGA30LFC	R410A	27.300 BTU/h 7.996 W	30.700 BTU/h 8.992 W	4.013,00 € A
	FSGB09LD	R410A	9.000 BTU/h 2.637 W	11.000 BTU/h 3.223 W	1.769,00 € A
	FSGB12LD	R410A	14.300 BTU/h 4.190 W	20.500 BTU/h 6.007 W	1.956,00 € A
	FSGB18LD	R410A	17.800 BTU/h 5.216 W	22.900 BTU/h 6.711 W	2.874,00 € A
	FSGB24LD	R410A	24.200 BTU/h 7.092 W	29.000 BTU/h 8.499 W	3.289,00 € A
	FWGZ14LB	R410A	23.200 BTU/h 6.799 W	23.900 BTU/h 7.004 W	3.267,00 € A
	FWGZ18LB	R410A	27.300 BTU/h 8.001 W	29.000 BTU/h 8.499 W	3.578,00 € A
	FSGG07LUC	R410A	7.200 BTU/h 2.109 W	10.200 BTU/h 2.988 W	1.814,00 € A
	FSGG09LUC	R410A	8.550 BTU/h 2.505 W	10.900 BTU/h 3.192 W	1.966,00 € A
	FSGG12LUC	R410A	11.900 BTU/h 3.485 W	13.600 BTU/h 3.983 W	2.202,00 € A
	FSGG14LUC	R410A	13.600 BTU/h 3.983 W	17.100 BTU/h 5.009 W	2.886,00 € A
	FSGG09LTC	R410A	8.550 BTU/h 2.504 W	10.900 BTU/h 3.193 W	2.621,00 € A
	FSGG12LTC	R410A	11.900 BTU/h 3.485 W	13.600 BTU/h 3.983 W	3.458,00 € A

PAVIMENTO COMPACT INVERTER







	FBGV 09LAC	R410A	8.900 BTU/h 2.607 W	11.900 BTU/h 3.485 W	2.250,00 € A
	FBGV 12LAC	R410A	11.900 BTU/h 3.485 W	15.400 BTU/h 4.511 W	2.510,00 € A
	FBGV 14LAC	R410A	14.300 BTU/h 4.188 W	17.700 BTU/h 5.184 W	3.185,00 € A
	DY UTB GUD	Comando a infrarosso compreso - Filocomando a richiesta (per mod. FBGV 09/12/14 LA)			379,00 €

MULTI INVERTER




	FOG 18LMAK2	R410A	18.300 BTU/h 5.360 W	21.900 BTU/h 6.414 W	2.034,00 € A+A
	FOG 18LMAT3	R410A	18.400 BTU/h 5.389 W	23.200 BTU/h 6.795 W	2.777,00 € A+A
	FOG 24LMAM2	R410A	19.800 BTU/h 5.799 W	21.900 BTU/h 6.414 W	2.155,00 € A+A
	FOG 24LMAT3	R410A	23.200 BTU/h 6.795 W	27.300 BTU/h 7.996 W	3.083,00 € A+A
	FOG 30LMAW4	R410A	27.300 BTU/h 7.996 W	32.700 BTU/h 9.578 W	3.980,00 € A+A
	FSGA 7LACM	R410A	7.900 BTU/h 2.313 W	9.200 BTU/h 2.695 W	591,00 €
	FSGA 9LACM	R410A	9.200 BTU/h 2.695 W	11.300 BTU/h 3.310 W	616,00 €
	FSGA 12LACM	R410A	11.900 BTU/h 3.485 W	13.700 BTU/h 4.013 W	665,00 €
	FSGA 14LACM	R410A	14.350 BTU/h 4.203 W	16.400 BTU/h 4.803 W	971,00 €
	FSGA 18LACM	R410A	17.100 BTU/h 5.008 W	20.500 BTU/h 6.004 W	1.190,00 €
	FG 18LBAJ	R410A	17.800 BTU/h 5.214 W	20.500 BTU/h 6.004 W	1.160,00 €
	FG 24LBAJ	R410A	23.200 BTU/h 6.795 W	26.000 BTU/h 7.615 W	1.486,00 €
	FBGF 09LACM	R410A	9.200 BTU/h 2.695 W	11.300 BTU/h 3.310 W	1.172,00 €
	FBGF 12LACM	R410A	11.900 BTU/h 3.485 W	13.000 BTU/h 3.808 W	1.216,00 €
	FBGF 14LACM	R410A	14.350 BTU/h 4.203 W	16.400 BTU/h 4.803 W	1.742,00 €
	FBG 14L U.I.	R410A	14.300 BTU/h 4.188 W	16.400 BTU/h 4.803 W	1.126,00 €
	FBG 18L U.I.	R410A	17.800 BTU/h 5.214 W	20.500 BTU/h 6.004 W	1.320,00 €
	FBG 24L U.I.	R410A	23.200 BTU/h 6.795 W	24.600 BTU/h 7.205 W	1.557,00 €

MULTI INVERTER	Modello	Gas	Raffreddamento	Riscaldamento	Prezzo	
	FUGF9LACM	R410A	8.900 BTU/h 2.607 W	11.900 BTU/h 3.485 W	1.879,00 €	
	FUGF12LACM	R410A	11.300 BTU/h 3.310 W	13.000 BTU/h 3.808 W	1.934,00 €	
	FUGF14LACM	R410A	14.350 BTU/h 4.203 W	16.400 BTU/h 4.803 W	1.955,00 €	
	FUGF18LACM	R410A	17.600 BTU/h 5.155 W	20.500 BTU/h 6.004 W	2.030,00 €	
	FRGF 9L U.I.	R410A	9.200 BTU/h 2.695 W	11.000 BTU/h 3.222 W	1.234,00 €	
	FRGF 12L U.I.	R410A	11.300 BTU/h 3.310 W	13.700 BTU/h 4.013 W	1.336,00 €	
	FRGF 14L U.I.	R410A	13.700 BTU/h 4.013 W	15.700 BTU/h 4.598 W	1.441,00 €	
	FRGF 18L U.I.	R410A	18.000 BTU/h 5.272 W	20.500 BTU/h 6.004 W	1.643,00 €	
	FRG 22L U.I.	R410A	22.000 BTU/h 6.444 W	24.500 BTU/h 7.176 W	1.816,00 €	
	DYUTBYWAYVB	Interfaccia ricevente WA + comando infrarosso VB (per unità interne canale - LUAD)				311,00 €



PAVIMENTO SOFFITTO MONOFASE INVERTER

	FBGF18LA	R410A	17.700 BTU/h 5.184 W	20.500 BTU/h 6.004 W	3.250,00 € 
	FBGF24LA	R410A	24.300 BTU/h 7.117 W	27.300 BTU/h 7.996 W	3.464,00 € 
	FBGF30LA	R410A	29.000 BTU/h 8.500 W	34.100 BTU/h 10.000 W	4.658,00 € 
	FBGF36LA	R410A	34.100 BTU/h 9.988 W	38.200 BTU/h 11.189 W	5.832,00 € 
	FBGF45LA	R410A	42.700 BTU/h 12.507 W	47.600 BTU/h 13.942 W	6.986,00 € 
	DYUTBGNA	Comando a infrarosso (per mod. FBGA 18 / 24 / 30 / 36 / 45 LA)			
DYUTBGUD	Comando a filo a richiesta (per mod. FBGA 18 / 24 / 30 / 36 / 45 LA)				386,00 €





SOFFITTO TRIFASE INVERTER

	FBGFA36LA3T	R410A	34.100 BTU/h 10.000 W	38.200 BTU/h 11.200 W	6.698,00 € 
	FBGFA45LA3T	R410A	42.700 BTU/h 12.500 W	47.800 BTU/h 14.000 W	7.924,00 € 
	FBGFA54LA3T	R410A	47.800 BTU/h 14.000 W	54.600 BTU/h 16.000 W	8.996,00 €
	DYUTBGNA	Comando a infrarosso (per mod. FBGFA 36 / 45 / 54 LA3T)			
DYUTBGUD	Comando a filo a richiesta (per mod. FBGFA 36 / 45 / 54 LA3T)				386,00 €

CASSETTE MONOFASE INVERTER

	FUGF12LA	R410A	11.950 BTU/h 3.500 W	14.000 BTU/h 4.100 W	2.971,00 € 
	FUGF14LA	R410A	14.650 BTU/h 4.291 W	17.050 BTU/h 4.994 W	3.212,00 € 
	FUGF18LA	R410A	17.700 BTU/h 5.184 W	20.500 BTU/h 6.004 W	3.854,00 € 
	FUGF24LA	R410A	24.200 BTU/h 7.088 W	27.300 BTU/h 7.996 W	4.368,00 € 
	FUGA30LB	R410A	29.000 BTU/h 8.494 W	34.100 BTU/h 9.988 W	6.038,00 € 
	FUGA36LB	R410A	34.100 BTU/h 9.988 W	38.200 BTU/h 11.189 W	6.585,00 € 
	FUGA45LC	R410A	42.700 BTU/h 12.507 W	47.800 BTU/h 14.000 W	7.459,00 € 

CASSETTA TRIFASE INVERTER

	FUGA36LA3T	R410A	34.100 BTU/h 9.988 W	38.200 BTU/h 11.189 W	6.791,00 € 	
	FUGA45LA3T	R410A	42.700 BTU/h 12.507 W	47.800 BTU/h 14.000 W	7.852,00 € 	
	FUGA54LA3T	R410A	47.800 BTU/h 14.001 W	54.600 BTU/h 15.992 W	8.165,00 € 	
	DYUTBGNA	Comando a infrarosso (per mod. FBGFA 36 / 45 / 54 LA3T)				compreso
	DYUTBGUD	Comando a filo a richiesta (per mod. FBGFA 36 / 45 / 54 LA3T)				386,00 €

Modello	Gas	Raffreddamento	Riscaldamento	Prezzo
---------	-----	----------------	---------------	--------

CANALIZZATO MONOFASE INVERTER



FRGA12LA	R410A	34.100 BTU/h	9.988 W	47.800 BTU/h	14.000 W	3.090,00 €
FRGA14LA	R410A	49.986 BTU/h	14.650 W	48.175 BTU/h	17.050 W	3.208,00 €
FRGA18LA	R410A	60.563 BTU/h	17.750 W	69.946 BTU/h	20.500 W	3.314,00 €
FRGA24LA	R410A	82.570 BTU/h	24.200 W	93.148 BTU/h	27.300 W	3.779,00 €
FRGA30LB	R410A	98.948 BTU/h	29.000 W	116.349 BTU/h	34.100 W	4.540,00 €
FRGA36LB	R410A	109.525 BTU/h	32.100 W	130.338 BTU/h	38.200 W	5.180,00 €
FRGA45LA	R410A	145.692 BTU/h	42.700 W	163.094 BTU/h	47.800 W	6.696,00 €
DY UTB GUD	Comando a filo a richiesta (per mod. FRGA 12/14/18/24/30/36/45LA)					compreso

CANALIZZATO TRIFASE INVERTER



FRGA36LA3T	R410A	34.100 BTU/h	9.988 W	38.200 BTU/h	11.189 W	5.892,00 €
FRGA45LA3T	R410A	42.700 BTU/h	12.507 W	47.800 BTU/h	14.001 W	6.869,00 €
FRGC45LA3T	R410A	42.700 BTU/h	12.507 W	47.800 BTU/h	14.001 W	6.632,00 €
FRGC54LA3T	R410A	47.800 BTU/h	14.001 W	54.600 BTU/h	15.992 W	7.708,00 €
DY TDRF	Kit collari per raccordo canali circolari (4 pz. diam. 200 mm)					149,00 €

UNITÀ ESTERNE MULTI SIMULTANEO INVERTER



FOGD36LATT	R410A	38.200 BTU/h	11.189 W	47.750 BTU/h	13.986 W	4.699,00 €
FOGD45LATT	R410A	47.750 BTU/h	13.986 W	55.250 BTU/h	16.183 W	5.050,00 €
FOGD54LATT	R410A	54.600 BTU/h	15.992 W	61.400 BTU/h	17.984 W	6.139,00 €

UNITÀ INTERNE SOFFITTO MULTI SIMULTANEO INVERTER



FBGF18LBT	R410A	18.000 BTU/h	5.272 W	20.500 BTU/h	6.004 W	1.291,00 €
FBGF22LBT	R410A	22.000 BTU/h	6.444 W	24.500 BTU/h	7.176 W	1.430,00 €
FBGF24LBT	R410A	24.200 BTU/h	7.088 W	27.300 BTU/h	7.996 W	1.527,00 €

UNITÀ INTERNE CASSETTE MULTI SIMULTANEO INVERTER



FUGF18LBT	R410A	18.000 BTU/h	5.272 W	20.500 BTU/h	6.004 W	1.992,00 €
FUGF22LBT	R410A	22.000 BTU/h	6.444 W	24.500 BTU/h	7.176 W	2.050,00 €
FUGF24LBT	R410A	24.200 BTU/h	7.088 W	27.300 BTU/h	7.996 W	2.124,00 €

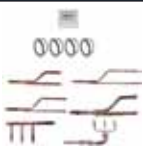
UNITÀ INTERNE CANALIZZABILI MULTI SIMULTANEO INVERTER



FRGF18LBT	R410A	18.000 BTU/h	5.272 W	20.500 BTU/h	6.004 W	1.618,00 €
FRGF22LBT	R410A	22.000 BTU/h	6.444 W	24.500 BTU/h	7.176 W	1.640,00 €
FRGF24LBT	R410A	24.200 BTU/h	7.088 W	27.300 BTU/h	7.996 W	1.660,00 €

ACCESSORI INVERTER SIMULTANEO

Prezzo



DY UTB GUD	Comando a filo opzionale per unità mod. FBGF / FUGF		396,00 €
DY TDRF 204	Set collari per raccordo canali circolari (4 pz. diam. 200 mm)		149,00 €
	Kit separatore di linea per configurazione dual / trial		195,00 €

Modello	Gas	Raffreddamento	Riscaldamento	Prezzo
---------	-----	----------------	---------------	--------

LINEA MULTI 8 INVERTER



FOGG45LAT8	R410A	48.000 BTU/h	14.059 W	54.700 BTU/h	16.022 W	7.840,00 €
-------------------	-------	--------------	----------	--------------	----------	-------------------

UNITÀ INTERNE PARETE



FSGG07LJCA	R410A	6.960 BTU/h	2.040 W	8.086 BTU/h	2.370 W	634,00 €
FSGG09LJCA	R410A	9.008 BTU/h	2.640 W	10.236 BTU/h	3.000 W	675,00 €
FSGG12LJCA	R410A	11.976 BTU/h	3.510 W	13.511 BTU/h	3.960 W	714,00 €
FSGG18LJCA	R410A	18.015 BTU/h	5.280 W	19.960 BTU/h	5.850 W	1.023,00 €
FSGG24LJCA	R410A	23.952 BTU/h	7.020 W	27.023 BTU/h	7.920 W	1.342,00 €

UNITÀ INTERNE PAVIMENTO COMPACT



FSGG07LVCA	R410A	9.008 BTU/h	2.640 W	10.236 BTU/h	3.000 W	1.337,00 €
FSGG09LVCA	R410A	11.976 BTU/h	3.510 W	13.511 BTU/h	3.960 W	1.366,00 €
FSGG12LVCA	R410A	13.989 BTU/h	4.100 W	16.3778 BTU/h	4.800 W	1.497,00 €

UNITÀ INTERNE CASSETTA



FUGG07LVLA	R410A	6.960 BTU/h	2.040 W	8.086 BTU/h	2.370 W	1.762,00 €
FUGG09LVLA	R410A	9.008 BTU/h	2.640 W	10.236 BTU/h	3.000 W	1.941,00 €
FUGG12LVLA	R410A	11.976 BTU/h	3.510 W	13.511 BTU/h	3.960 W	2.148,00 €
FUGG14LVLA	R410A	13.989 BTU/h	4.100 W	16.3778 BTU/h	4.800 W	2.208,00 €

UNITÀ INTERNE SOFFITTO



FBGG14LVTA	R410A	18.015 BTU/h	5.280 W	19.960 BTU/h	5.850 W	1.244,00 €
FBGG18LVTA	R410A	23.952 BTU/h	7.020 W	27.023 BTU/h	7.920 W	1.438,00 €

UNITÀ INTERNE CANALIZZABILI





FRGG07LLTA	R410A	6.960 BTU/h	2.050 W	8.086 BTU/h	2.370 W	1.258,00 €
FRGG09LLTA	R410A	9.008 BTU/h	2.640 W	10.236 BTU/h	3.000 W	1.411,00 €
FRGG12LLTA	R410A	11.976 BTU/h	3.510 W	13.511 BTU/h	3.960 W	1.542,00 €
FRGG14LLTA	R410A	13.989 BTU/h	4.100 W	16.3778 BTU/h	4.800 W	1.673,00 €
FRGG18LLTA	R410A	18.015 BTU/h	5.280 W	19.960 BTU/h	5.850 W	1.884,00 €


ACCESSORI E COMANDI PER MULTI 8 INVERTER





DYUTPPY02A	Box derivazione 2 vie con attacchi a cartella	1.361,00 €
DYUTPPY3A	Box derivazione 3 vie con attacchi a cartella	1.484,00 €
DYUTPPSX248A	Kit separazione tubazioni frigorifere con attacchi a cartella	227,00 €
DYUTYDMMGM	Controllo centralizzato del sistema	1.005,00 €
DYUTRRSNGM	Comando a filo semplificato	230,00 €
DYUTRRNNGM	Set ricevente + infrarosso opzionale per unità canalizzabili	659,00 €
DYUTYLNHYM	Comando a filo con timer settimanale opzionale per unità pavimento e cassetta	363,00 €


PARETE ON/OFF	Modello	Gas	Raffreddamento		Riscaldamento		Prezzo
	FG7UB	R410A	7.500 BTU/h	2.197 W	7.800 BTU/h	2.285 W	1.043,00 €
	FG9USB	R410A	9.900 BTU/h	2.900 W	10.400 BTU/h	3.046 W	1.158,00 €
	FG12USB	R410A	12.600 BTU/h	3.691 W	13.600 BTU/h	3.983 W	1.275,00 €
	FG14USB	R410A	14.500 BTU/h	4.247 W	16.400 BTU/h	4.804 W	1.739,00 €
	FG18UBB	R410A	18.400 BTU/h	5.389 W	19.500 BTU/h	5.712 W	2.055,00 €
	FG24UBB	R410A	23.200 BTU/h	6.795 W	25.300 BTU/h	7.410 W	2.639,00 €
	FG30UBB	R410A	27.000 BTU/h	7.908 W	28.700 BTU/h	8.406 W	3.421,00 €

PARETE DUAL ON/OFF	Modello	Gas	Raffreddamento		Riscaldamento		Prezzo
	FOG19USAM2	R410A	9.200x2 BTU/h	2.695 W	11.200x2 BTU/h	3.280 W	2.807,00 €
	FOG20UMAM2	R410A	7.600 BTU/h 11.800 BTU/h	2.226 W 3.456 W	9.200 BTU/h 13.600 BTU/h	2.695 W 3.983 W	3.184,00 €
	FOG24UMAM2	R410A	11.800x2 BTU/h	3.456x2 W	13.600x2 BTU/h	3.983x2 W	3.444,00 €

PARETE ON/OFF	Modello	Gas	Raffreddamento		Riscaldamento		Prezzo
	FWG14UB	R410A	14.300 BTU/h	4.188 W	15.700 BTU/h	4.599 W	2.635,00 €
	FWG18UB	R410A	18.400 BTU/h	5.389 W	19.500 BTU/h	5.712 W	3.100,00 €
	FWG24UB	R410A	23.200 BTU/h	6.795 W	25.300 BTU/h	7.410 W	2.901,00 €
	FWG30UB	R410A	27.000 BTU/h	7.908 W	28.700 BTU/h	8.406 W	3.883,00 €

PAVIMENTO SOFFITTO ON/OFF	Modello	Gas	Raffreddamento		Riscaldamento		Prezzo
	FBG14U	R410A	13.700 BTU/h	7.908 W	16.000 BTU/h	8.406 W	2.149,00 €
	FBG18U	R410A	18.400 BTU/h	5.389 W	20.500 BTU/h	6.004 W	2.418,00 €
	FBG24U	R410A	22.200 BTU/h	6.502 W	25.300 BTU/h	7.410 W	2.736,00 €
	FBG30U	R410A	28.700 BTU/h	8.406 W	32.400 BTU/h	9.490 W	3.883,00 €
	FBG36U	R410A	35.800 BTU/h	10.486 W	40.300 BTU/h	11.804 W	4.198,00 €
	FBG45U	R410A	43.400 BTU/h	12.712 W	48.800 BTU/h	14.294 W	4.717,00 €
	FBG54U	R410A	49.500 BTU/h	14.499 W	56.300 BTU/h	16.490 W	5.667,00 €

CASSETTA ON/OFF	Modello	Gas	Raffreddamento		Riscaldamento		Prezzo
	FUG12U	R410A	12.100 BTU/h	3.544 W	13.700 BTU/h	4.013 W	2.139,00 €
	FUG14U	R410A	13.500 BTU/h	13.500 W	15.700 BTU/h	4.599 W	2.454,00 €
	FUG18U	R410A	16.600 BTU/h	4.862 W	18.400 BTU/h	5.389 W	2.936,00 €
	FUG24U	R410A	23.900 BTU/h	7.000 W	26.600 BTU/h	7.791 W	3.332,00 €
	FUG30U	R410A	28.700 BTU/h	8.406 W	32.400 BTU/h	9.490 W	4.198,00 €
	FUG36U	R410A	35.800 BTU/h	10.486 W	40.300 BTU/h	11.804 W	4.904,00 €
	FUG45U	R410A	43.400 BTU/h	12.712 W	48.800 BTU/h	14.294 W	5.271,00 €
	FUG54U	R410A	49.500 BTU/h	14.499 W	56.300 BTU/h	16.490 W	5.811,00 €

CANALIZZATO ON/OFF	Modello	Gas	Raffreddamento		Riscaldamento		Prezzo
	FRG9U	R410A	9.200 BTU/h	2.695 W	10.600 BTU/h	3.105 W	1.973,00 €
	FRG12U	R410A	11.900 BTU/h	3.486 W	13.600 BTU/h	3.983 W	2.095,00 €
	FRG14U	R410A	13.700 BTU/h	4.013 W	16.000 BTU/h	4.686 W	2.279,00 €
	FRG18U	R410A	18.400 BTU/h	5.389 W	20.500 BTU/h	6.004 W	2.668,00 €
	FRG25U	R410A	23.900 BTU/h	7.000 W	26.300 BTU/h	7.703 W	2.996,00 €
	FRG30U	R410A	28.700 BTU/h	8.406 W	32.400 BTU/h	9.490 W	3.777,00 €
	FRG36U3	R410A	35.800 BTU/h	10.486 W	43.400 BTU/h	12.712 W	4.407,00 €
	FRG45U3	R410A	43.400 BTU/h	12.712 W	48.800 BTU/h	14.294 W	4.854,00 €
	FRG60U3	R410A	56.300 BTU/h	16.490 W	66.600 BTU/h	19.507 W	6.218,00 €
	FRG90T3	R410A	84.700 BTU/h 66.700 BTU/h	24.809 W 19.536 W	96.500 BTU/h 100.500 BTU/h	28.265 W 29.436 W	9.397,00 €

SCATOLA DI PREDISPOSIZIONE CON SCARICO YELLOW



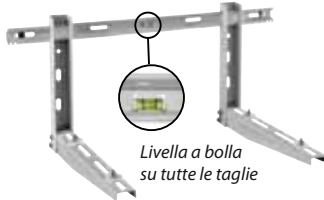
Codice	Conf. PZ	€ / Pz
NICAPR430X130Y	24	11,03 €

RAME FRIGORIFERO RIVESTITO IN ROTOLI RAME MEGA MU



Codice	Ø in pollici	esterno nominale	spessore	peso kg/m	Ø isolante	ML bobine
EBRCCA6350000	1/4"	6,35 mm	0,8 mm	0,124	18,40 mm	50
EBRCCA9520000	3/8"	9,52 mm	0,8 mm	0,195	21,50 mm	50
EBRCCA1270000	1/2"	12,70 mm	0,8 mm	0,267	24,80 mm	50
EBRCCA1588000	5/8"	15,87 mm	1,0 mm	0,416	27,90 mm	50

STAFFA PREASSEMBLATA REGOLABILE ECOPRECISA 420 ÷ 465



Codice	Modello	A / B / C / D	Pallet CP	€ / Pz
FSPCEE0000420	ECOPRECISA 420	375 / 420 / 50 / 800	117	34,17
FSPCEE0000000	ECOPRECISA 465	375 / 465 / 70 / 800	117	38,40

A: Lunghezza braccio verticale (mm) - B: Lunghezza braccio orizzontale (mm)
C: Portata massima per braccio (Kg) - D: Lunghezza staffa regolazione posteriore (mm)

STAFFA PREASSEMBLATA ECOPRATICA 420 ÷ 465



Codice	Modello	A / B / C	Pallet CP	€ / CP
FSPRAE0000420	ECOPRATICA 420	375 / 420 / 50	160	28,28
FSPRAE0000000	ECOPRATICA 465	375 / 465 / 70	160	30,86

A: Lunghezza braccio verticale (mm) - B: Lunghezza braccio orizzontale (mm) - C: Portata massima per braccio (Kg)

BASI A PAVIMENTO CHIUSE IN PVC



Codice	Misure	Confezione PZ	€ / Pz
FBBASE0078450	450 x 85 x 78 h	20	6,97

CANALINA PER LINEE FRIGORIFERE



Codice	Modello	Confezione ML	€ / ML
FCBC00FILM060	canalina 60x45	24	4,97
FCBC00FILM080	canalina 80x60	16	7,71

CANALINA PER LINEE FRIGORIFERE - FAST BLOCK



Codice	Modello	Confezione PZ	€ / Pz
FCST006030060	Fast Block 60	30	0,37
FCST006030080	Fast Block 80	30	0,51

CANALINA PER LINEE FRIGORIFERE - GIUNTO COPERCHIO



Codice	Modello	Confezione PZ	€ / Pz
FCG006040060	Giunto coperchio 60	30	1,86
FCG006040080	Giunto coperchio 80	30	2,29

CANALINA PER LINEE FRIGORIFERE - CURVA PIANA



Codice	Modello	Confezione PZ	€ / Pz
FCCP006070060	Curva piana 60	10	4,11
FCCP006070080	Curva piana 80	8	5,29

CANALINA PER LINEE FRIGORIFERE - ANGOLO ESTERNO



Codice	Modello	Confezione PZ	€ / Pz
FCAE006060060	Angolo esterno 60	12	3,51
FCAE006060080	Angolo esterno 80	9	3,94

CANALINA PER LINEE FRIGORIFERE - TAPPO TERMINALE



Codice	Modello	Confezione PZ	€ / Pz
FCTT006080060	Tappo terminale 60	12	3,46
FCTT006080080	Tappo terminale 80	9	3,97

CANALINA PER LINEE FRIGORIFERE - ANGOLO INTERNO



Codice	Modello	Confezione PZ	€ / Pz
FCAI006050060	Angolo interno 60	8	3,51
FCAI006050080	Angolo interno 80	6	3,97

CANALINA PER LINEE FRIGORIFERE - CURVA A MURO



Codice	Modello	Confezione PZ	€ / Pz
FCCM006090060	Curva a muro 60	9	4,66
FCCM006090080	Curva a muro 80	6	5,71

TUBO SCARICO CONDENZA ø 16-20 mm



Codice	Misure ø mm	Confezione ML	€ / ML
FTTS0014X1800	16	30	1,43 ML
FTTS0017X2100	20	30	1,57 ML

TELECOMANDO UNIVERSALE



Codice	Descrizione	Conf. PZ	€ / Pz
TELECOMANDOUNIV	Telecomando universale climatizzatore	1	45,71

Nimaco s.r.l.

Via Delle Prese, 28 - 36014 Santorso (VI)

Tel. 0445.539262 - Fax 0445.539255

www.nimaco.net

E-mail: info@nimaco.net